

TEST IMMUNOCHIMIQUE DE RECHERCHE DE SANG OCCULTE DANS LES SELLES (RSOSi)


Votre médecin vous a prescrit un test immunochimique de recherche de sang occulte (sang caché qui n'est pas visible à l'œil nu) dans les selles. Il s'agit d'un test simple qui sert notamment à dépister le cancer colorectal.

Pour faire le test, on vous a remis une trousse de prélèvement qui contient :

- un contenant en forme de tube
- un papier imperméable et biodégradable
- un sac de plastique

POUR QUE LES RÉSULTATS DU TEST SOIENT BONS, IL EST IMPORTANT DE SUIVRE LES DIRECTIVES SUIVANTES

ATTENTION : Si vous avez vos menstruations ou des hémorroïdes saignantes, vérifiez auprès de votre médecin si vous pouvez passer le test.



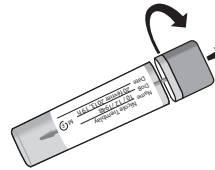
- 1** Ouvrez votre trousse de prélèvement.



- 2** Quand vous êtes prêt à faire le test, prenez le tube et inscrivez lisiblement vos nom, prénom, date de naissance et date du prélèvement sur l'étiquette. Si l'étiquette est déjà pré-identifiée à votre nom, inscrivez seulement la date et l'heure du prélèvement sur les lignes à droite du code barre.



- 3** Dépliez le papier. Placez-le directement sur l'eau propre au centre de la cuvette, de façon à ce que les côtés du papier collent à la paroi de la cuvette. Si vous préférez, vous pouvez utiliser un contenant de plastique ou une assiette en aluminium que vous jetterez après le prélèvement.



- 5** Tournez et tirez le capuchon vert pour ouvrir le tube de prélèvement.



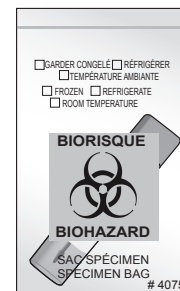
- 6** Avant que le papier ne s'enfonce dans l'eau, grattez légèrement la surface des selles avec la tige verte attachée au capuchon. Seulement une petite quantité de selles suffit pour couvrir le bout de la tige. Vous pouvez ensuite tirer la chasse d'eau avec le papier.



- 7** Remettez la tige dans le tube et refermez bien. Ne pas rouvrir le tube une fois que vous l'avez refermé.



- 4** Faites vos selles sur le papier (ou dans le contenant).



- 8** Lavez-vous les mains.

- 9** Mettez votre tube de prélèvement dans le sac de plastique et refermez-le.



Vous devez rapporter votre échantillon de selles le plus vite possible au centre de prélèvement, au plus tard 48 heures suivant le prélèvement. Si vous avez toujours la requête papier de votre médecin, n'oubliez pas de l'inclure dans le sac de retour avec votre échantillon de selles. Vérifiez bien les heures d'ouverture du centre.

En attendant, gardez le sac au réfrigérateur.

Les résultats de votre test seront transmis à votre médecin traitant.